


嘉義分部護理系碩士班暨碩士在職專班

碩士論文格式撰寫參考手冊

114 學年版 V3

中華民國 115 年 6 月

上邊界
2.5 公分




此版面為 A4

左邊界
3 公分



右邊界
2.5 公分



格式說明 1

下邊界
2.5 公分

第一章 文字繕打規範

本所碩士論文文稿格式如下：

一、論文頁面尺寸、紙張

A4 尺寸，列印使用 80 磅白色影印紙。

二、版面設定

(一) 封面與書名頁邊界設定：上 3 公分、下 3 公分、左 2.5 公分、右 2.5 公分。

(二) 內文

1. 邊界設定：上 2.5 公分、下 2.5 公分、左 3 公分、右 2.5 公分。

2. 設定「與頁緣距離」：由版面配置→版面設定→設「與頁緣距離」頁首 2 公分、頁尾 2 公分。

三、行高

內文行距為 1.5 倍行高。

四、字型

(一) 中文用「標楷體」，英文與數字用”Times New Roman”。

(二) 圓括號在內文中為全形；在後面的參考文獻中，中文部分為全形，英文部分為半形。

五、頁碼設定

(一) 頁碼編於每頁下方的中央。

(二) 「封面」、「書名頁」、「學位論文考試審定書」、「謝誌」不用編頁碼。

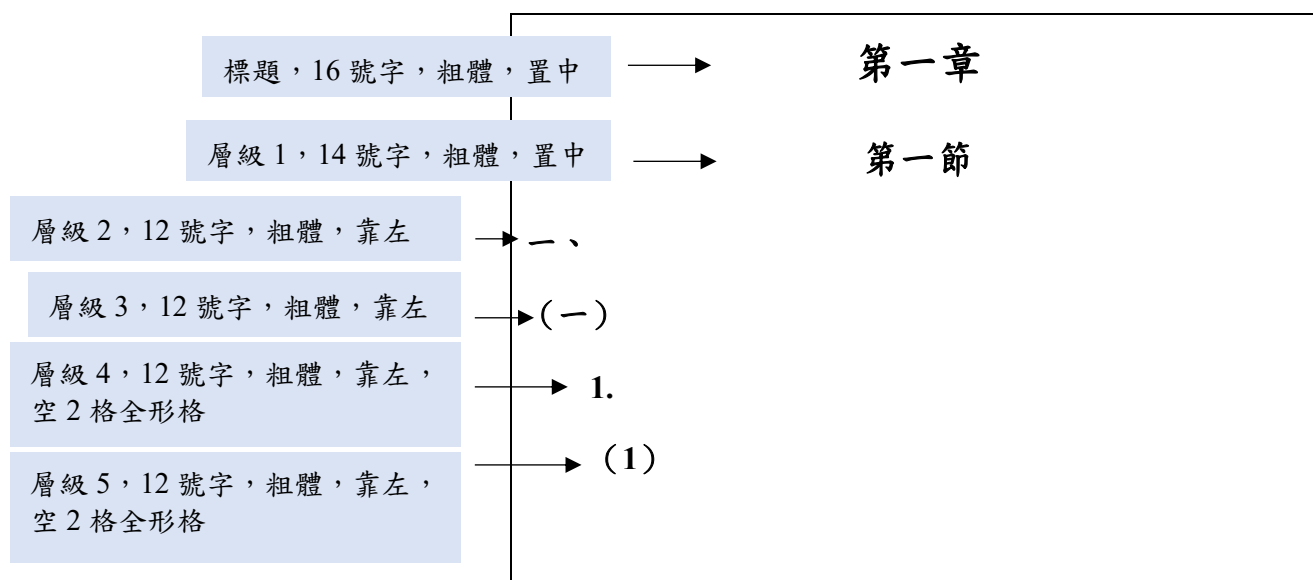
(三) 從中文摘要、ABSTRACT、目錄、表目錄、圖目錄等以羅馬數字（I、II、III、IV、V、VI…）編列。

(四) 論文本文、參考文獻與附錄等以阿拉伯數字（1，2，3，4，5…）編列。

(五) 頁碼字型為 Times New Roman。

六、字體大小與論文題目、章節標題與次標題之編序層級位置

- (一) 論文題目為 18 號字，加粗體。
- (二) 各章標題為 16 號字，加粗體，設為置中。
- (三) 各節標題為 14 號字，加粗體，設為置中。
- (四) 節以下的次標題為 12 號字，加粗體，靠左對齊。
- (五) 內文皆使用 12 號字，**每一段落的第一行空 2 全形格**。
- (六) **各章開頭應另起新的一頁**。
- (七) **若各節次標題已在該頁最後一行，請移至下頁開始**。
- (八) 論文標題的層級編序，如下所示



七、圖表說明：

- (一) **表、圖內的文字採單行間距**。
- (二) 表、圖均以阿拉伯數字編列序號。**表編號以第幾章第幾個表來表示，例如表2-1即為第2章第1個表；圖編號以第幾章第幾個圖來表示，例如圖3-2即為第3章第2個圖**。
- (三) 表、圖的序號與標題皆置於表和圖之上方，**靠左對齊。表和圖的標題行距為單行間距，12號字**，詳見下方表、圖範例。
- (四) 資料來源及說明一律置於、圖下方，**並靠左排列**。

- (五) 同一頁中有段落文字+表或圖，文字和表或圖之間多隔一行空白行。
- (六) 本文敘述涉及任何表、圖，應確切指明表或圖的序數，例如「見表2-1」或「見圖3-2」。
- (七) 如圖表過大，可列印於大型紙張上，並以摺疊方式處理。

表範例

表 2-1 使用 OTT 平台調查

標楷體 12 號字，粗體，單行間距，靠左對齊

Netflix	380	投資影集好看	85
Disney+	240	Disney 電影完整	75
friDay 影音	199	韓綜藝多	80
kktv	149	日本戲劇多	75
MyVideo	109	BBC 影集多	70
LINE TV	160	節目更新快速	75
Catch Play	250	以電影為主	70
平均	212		75

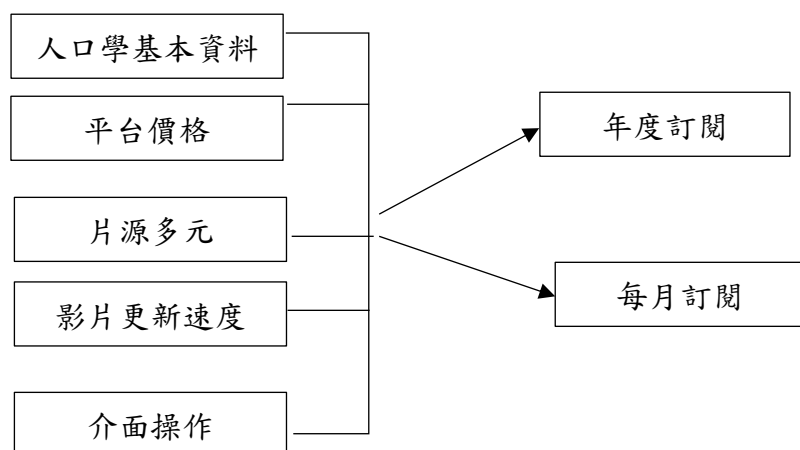
12 號字
單行間距
「註」字
要為斜體

註. 價格來源各 OTT 平台

圖範例

圖 3-1 研究架構圖

標楷體 12 號字，粗體，單行間距，靠左對齊



12 號字
單行間距
「註」字
要為斜體且是
加一個黑點
「.」，不是
加分號。

註. 此處 OTT 平台係台灣現有收費平台

八、參考文獻

內文引註格式及文末引用文獻的書寫格式，請依「美國心理學會出版手冊：論文寫作格式第七版（American Psychological Association，APA）」規定書寫。

九、印刷論文、封面與書背

- (一) 論文採雙面印刷（40 頁(含)以下採單面印，40 頁以上採雙面印）。
- (二) 封面顏色採「藍色加膠膜」；需註明校名、系（所）名稱、碩士論文、論文題目、研究生姓名、指導教授姓名、畢業年月(以上皆須有中英文)。
- (三) 書背需註明校名、系（所）名稱、碩士論文、論文題目、研究生姓名、畢業西元年。

長庚科技大學 護理系碩士在職專班
碩士論文
論文題目
○○○
撰
2022

第二章 論文內容及排序

一、紙本論文與電子檔論文順序

(一) 碩士論文題目、摘要及關鍵字詞須中英文併附。

(二) 自書名頁起全文須加學校 LOGO 浮水印，縮放比例設定為 50%，惟「學位論文審定書」、「謝誌」不用加浮水印。

項目	<p>一、申請論文計畫審查時，Proposal 上傳本校「碩士學位考試管理系統」。</p> <p>二、申請碩士學位考試，論文初稿上傳本校「碩士學位考試管理系統」。</p> <p>三、辦理離校時，印刷紙本論文。</p> <p>四、辦理離小時，繳交的光碟論文。</p>	<p>辦理離校手續時，修正後論文電子檔上傳「國家圖書館臺灣博碩士論文知識加值系統」</p>
內容	<ol style="list-style-type: none"> 1. 封面 (不用加浮水印) 2. 空白頁 3. 書名頁(通過學位考試後且論文修正完畢再放) 4. 碩士學位論文考試審定書 (不用加浮水印)(通過學位考試後且論文修正完畢再放) 5. 謝誌 (不用加浮水印)(通過學位考試後再放) 6. 中文摘要 7. ABSTRACT 8. 目錄 9. 表目錄 10. 圖目錄 11. 論文正文 (由指導教授與學生自行決定章節) <ul style="list-style-type: none"> 第一章 緒論 第二章 文獻探討 第三章 研究方法 第四章 研究結果 第五章 討論 第六章 結論與建議 12. 參考文獻 (請參考 APA 第七版) <ul style="list-style-type: none"> 中文部分 西文部分 13. 附錄內容 (如有個資請反黑或刪除) 	<ol style="list-style-type: none"> 1. 書名頁 2. 中文摘要 3. ABSTRACT 4. 目錄 (與紙本論文目錄內容一致) 5. 表目錄 6. 圖目錄 7. 論文正文 (由指導教授與學生自行決定章節) <ul style="list-style-type: none"> 第一章 緒論 第二章 文獻探討 第三章 研究方法 第四章 研究結果 第五章 討論 第六章 結論與建議 8. 參考文獻 (請參考 APA 第七版) <ul style="list-style-type: none"> 中文部分 西文部分 9. 附錄內容 (不要放) <ul style="list-style-type: none"> (先把紙本論文轉為 PDF 檔後，再刪除附錄，即可避免影響目錄編排)

二、碩士論文請依下列項目排序撰寫，說明如下

(一) 論文封面

(二) 空白頁

(三) 書名頁

內容、形式與封面相同

(四) 碩士學位論文考試審定書

(五) 謝誌

表達對師長、受訪者、同學、家人等感謝之意，以一頁為原則。

(六) 中文摘要

以一頁為原則，簡要說明研究動機、研究方法與設計、資料收集與分析、研究結果、討論建議及關鍵詞等。

(七) ABSTRACT

精簡原則及格式規定與中文摘要相同，須注意專有名詞的翻譯是否正確。

(八) 目錄

列出中文摘要、ABSTRACT、目錄、表目錄、圖目錄、內文各章節、參考文獻（中文部分、西文部分）、附錄，頁碼靠右對齊。

(九) 表目錄

註明表的編號及名稱，頁碼靠右對齊。

(十) 圖目錄

註明圖的編號及名稱，頁碼靠右對齊。

(十一) 論文本文

(十二) 參考文獻

分為中文部分、西文部分，中文在前，西文在後。

(十三) 附錄

凡屬大量數據或冗長資料，不便刊載於正文者，如原始資料、訪談記錄、研究工具(量表)、量表授權使用同意書及 IRB 審查核准證明等，均得編於附錄。各附錄應另起一頁編排，以利閱讀與查閱。

論文研究計畫封面範例

標楷體 18 號字，
1.5 倍行高，置中

長庚科技大學護理系 碩士班/碩士在職專班

碩士論文研究計畫

Time News Roman 16 號
字，1.5 倍行
高，置中

Graduate Institute of Nursing
Chang Gung University of Science and Technology
Research Proposal

Proposal 封面之
學制名稱請依本
人就讀身分填
寫：碩士班學生
填寫「護理系碩
士班」，碩士在
職專班學生填寫
「護理系碩士在
職專班」

中文標楷體、英文
Time News Roman，
18 號字，1.5 倍行
高，置中

中文題目

English Subject

與前段距離設 3.5 行

中文標楷體、英文
Time News Roman，
18 號字，1.5 倍行
高，置中

研究生：○○○

Graduate Student: ○○○○○○

與前段距離設 3.5 行

中文標楷體、英文
Time News Roman，
18 號字，
1.5 倍行高，置中

指導教授：○○○ 博士

Advisor: ○○○○○○○○○, RN, Ph.D.

與前段距離設 3.5 行

指導教授為護理哲學博
士請加註 RN

中文標楷體、英文
Time News Roman，
18 號字，
1.5 倍行高，置中

中華民國 111 年 8 月

August, 2022

與前段距離設 3.5 行

請寫實際審查月份

碩士論文封面範例

標楷體 18 號字，1.5 倍行高，置中

長庚科技大學護理系 碩士班/碩士在職專班

碩士論文

Time News Roman 16 號字，1.5 倍行高，置中

Graduate Institute of Nursing
Chang Gung University of Science and Technology
Master Thesis

論文封面之學制名稱請依本人就讀身分填寫：碩士班學生填寫「護理系碩士班」，碩士在職專班學生填寫「護理系碩士在職專班」

中文標楷體、英文 Time News Roman，18 號字，1.5 倍行高，置中

中文題目

與前段距離設 3.5 行

English Subject

中文標楷體、英文 Time News Roman，18 號字，1.5 倍行高，置中

研究生：○○○

與前段距離設 3.5 行

Graduate Student: ○○○○○○

中文標楷體、英文 Time News Roman，18 號字，1.5 倍行高，置中

指導教授：○○○ 博士

與前段距離設 3.5 行

Advisor: ○○○○○○○○○, RN, Ph.D.

指導教授為護理哲學博士請加註 RN

中文標楷體、英文 Time News Roman，18 號字，1.5 倍行高，置中

中華民國 113 年 8 月

與前段距離設 3.5 行

August, 2024

請寫實際畢業月份

空白頁

書名頁範例

標楷體 18 號字，1.5 倍行高，置中

長庚科技大學護理系 碩士班/碩士在職專班

碩士論文

Time News Roman 16 號字，1.5 倍行高，置中

Graduate Institute of Nursing
Chang Gung University of Science and Technology
Master Thesis

書名頁之學制名稱請依本人就讀身分填寫：碩士班學生填寫「護理系碩士班」，碩士在職專班學生填寫「護理系碩士在職專班」

中文標楷體、英文 Time News Roman，18 號字，1.5 倍行高，置中

中文題目

與前段距離設 3.5 行

English Subject

單面列印

中文標楷體、英文 Time News Roman，18 號字，1.5 倍行高，置中

研究生：○○○

與前段距離設 3.5 行

Graduate Student: ○○○○○○

中文標楷體、英文 Time News Roman，18 號字，1.5 倍行高，置中

指導教授：○○○ 博士

與前段距離設 3.5 行

Advisor: ○○○○○○○○○○, RN, Ph.D.

指導教授為護理哲學博士請加註 RN

中文標楷體、英文 Time News Roman，18 號字，1.5 倍行高，置中

中華民國 113 年 8 月

與前段距離設 3.5 行

August, 2024

請寫實際畢業月份

碩士學位論文考試審定書

標楷體 16 號字，粗體，1.5
倍行高，置中

→ 目錄

標楷體 12
號字，1.5
倍行高

中文摘要..... I

ABSTRACT II

目錄 III

表目錄 IV

圖目錄 V

第一章 ○○○..... 1

 第一節 ○○○..... 1

 第二節 ○○○..... 1

 第三節 ○○○..... 1

第二章 ○○○..... 2

 第一節 ○○○..... 2

 第二節 ○○○..... 2

 第三節 ○○○..... 2

第三章 ○○○..... 3

 第一節 ○○○..... 3

 第二節 ○○○..... 3

 第三節 ○○○..... 3


參考文獻 ○○○..... 4

 中文部分 4

 英文部分 4

附錄 5

 附錄一 ○○○○○○ 5



表目錄範例

標楷體 16 號字，粗體，1.5
倍行高，置中

→ 表目錄

表 2-1	○○○○○	8
表 3-1	○○○○○	15
表 4-1	○○○○○	28
表 4-2	○○○○○	30
表 4-3	○○○○○	35
表 4-4	○○○○○	36
表 4-5	○○○○○	37
表 4-6	○○○○○	38
表 4-7	○○○○○	38
表 4-8	○○○○○	39

標楷體
12 號
字，1.5
倍行高

頁碼
靠右
對齊

單面列印(如果表目錄有 1 頁，
請雙面印)



圖目錄範例

標楷體 16 號字，粗體，1.5
倍行高，置中

→ 圖目錄

標楷體 12 號 字，1.5 倍行高	圖 3-1 ○○○○○	31
	圖 3-2 ○○○○○	33

頁碼靠右對齊

單面列印(如果圖目錄內容有 1 頁，
請雙面印)



